



ТЕРРИТОРИАЛЬНЫЙ ОРГАН
ФЕДЕРАЛЬНОЙ СЛУЖБЫ
ГОСУДАРСТВЕННОЙ СТАТИСТИКИ
ПО РЕСПУБЛИКЕ САХА (ЯКУТИЯ)

Промышленное производство Республики Саха (Якутия)



за январь-август 2023 года



ТЕРРИТОРИАЛЬНЫЙ ОРГАН
ФЕДЕРАЛЬНОЙ СЛУЖБЫ
ГОСУДАРСТВЕННОЙ СТАТИСТИКИ
ПО РЕСПУБЛИКЕ САХА (ЯКУТИЯ)

Промышленное производство Республики Саха (Якутия)

за январь-август 2023 года

- 01 ИНДЕКС ПРОМЫШЛЕННОГО ПРОИЗВОДСТВА
- 02 ОТГРУЖЕНО ТОВАРОВ СОБСТВЕННОГО ПРОИЗВОДСТВА, ВЫПОЛНЕНО РАБОТ И УСЛУГ СОБСТВЕННЫМИ СИЛАМИ ПО «ЧИСТЫМ» ВИДАМ ДЕЯТЕЛЬНОСТИ
- 03 ДОБЫЧА ПОЛЕЗНЫХ ИСКОПАЕМЫХ
- 04 ОБРАБАТЫВАЮЩИЕ ПРОИЗВОДСТВА
- 05 ОБЕСПЕЧЕНИЕ ЭЛЕКТРИЧЕСКОЙ ЭНЕРГИЕЙ, ГАЗОМ И ПАРОМ; КОНДИЦИОНИРОВАНИЕ ВОЗДУХА
- 06 ВОДОСНАБЖЕНИЕ; ВОДООТВЕДЕНИЕ, ОРГАНИЗАЦИЯ СБОРА И УТИЛИЗАЦИЯ ОТХОДОВ, ДЕЯТЕЛЬНОСТЬ ПО ЛИКВИДАЦИИ ЗАГРЯЗНЕНИЙ





ИНДЕКС ПРОМЫШЛЕННОГО ПРОИЗВОДСТВА

ЗА ЯНВАРЬ-АВГУСТ 2023 ГОДА В % К ЯНВАРЮ-АВГУСТУ 2022 ГОДА



98,8% ▼

Республика Саха (Якутия)



98,1% ▼

Добыча полезных ископаемых



98,9% ▼

Обработывающие производства



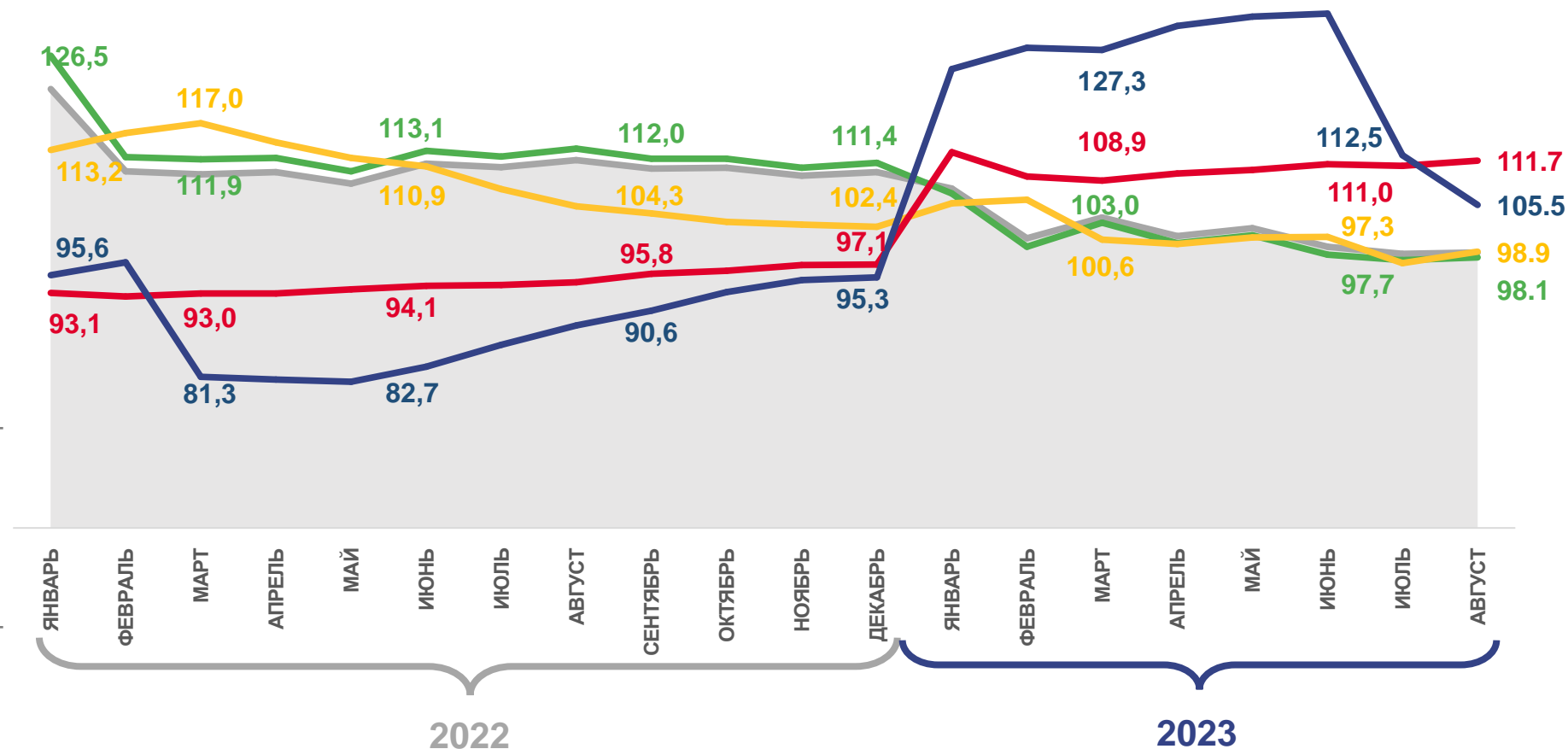
111,7% ▲

Обеспечение электрической энергией, газом и паром; кондиционирование воздуха



105,5% ▲

Водоснабжение; водоотведение, организация сбора и утилизации отходов, деятельность по ликвидации загрязнений





ИНДЕКС ПРОМЫШЛЕННОГО ПРОИЗВОДСТВА

ЗА ЯНВАРЬ-АВГУСТ 2023 ГОДА В % К ЯНВАРЮ-АВГУСТУ 2022 ГОДА

Регионы ДВФО с наибольшими и наименьшими значениями

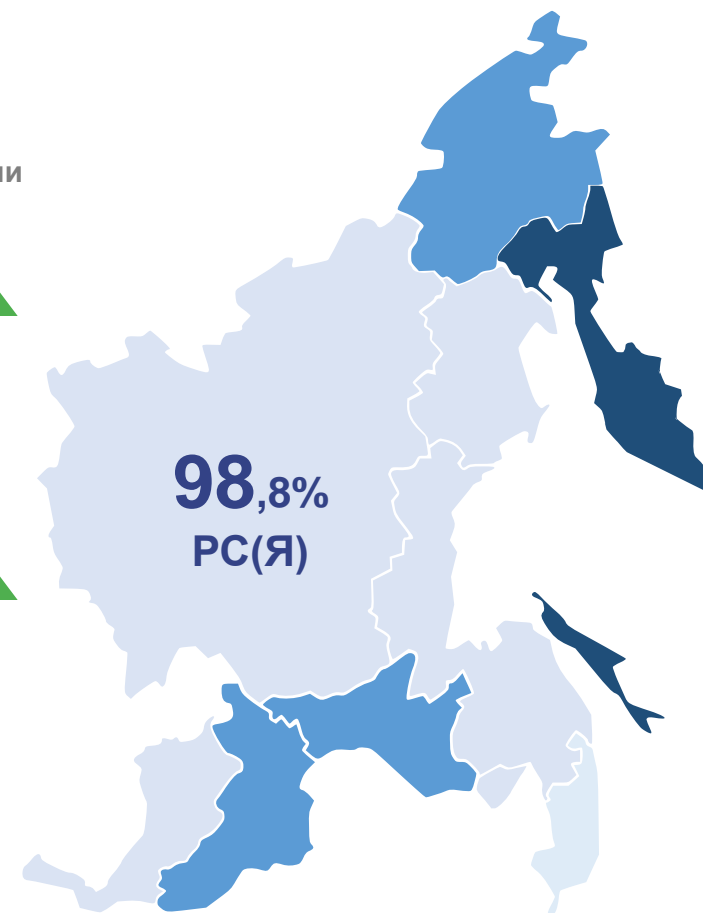


по Российской Федерации

103,0%

по Дальневосточному
Федеральному округу

102,7%



● от 86,8 до 98,8
 ● от 100,8 до 103,5
 ● от 114,2 до 138,1



ОТГРУЖЕНО ТОВАРОВ СОБСТВЕННОГО ПРОИЗВОДСТВА, ВЫПОЛНЕНО РАБОТ И УСЛУГ СОБСТВЕННЫМИ СИЛАМИ ПО «ЧИСТЫМ» ВИДАМ ДЕЯТЕЛЬНОСТИ

ЗА ЯНВАРЬ-АВГУСТ 2023 ГОДА

Промышленное производство:

1 219,7 млрд руб.

в том числе:

Добыча полезных ископаемых

1 123,9 млрд руб.

Обработывающие производства

25,6 млрд руб.

Обеспечение электрической энергией, газом и паром;
кондиционирование воздуха

63,4 млрд руб.

Водоснабжение; водоотведение, организация сбора и утилизация
отходов, деятельность по ликвидации загрязнений

6,9 млрд руб.

+0,2% ▲

-1,3% ▼

+11,7% ▲

+26,7% ▲

+28,7% ▲





ДОБЫЧА ПОЛЕЗНЫХ ИСКОПАЕМЫХ

Индекс производства
за январь-август 2023 года в % к январю-августу 2022 года

ВСЕГО

98,1% ▼



Добыча угля

97,2% ▼



Добыча металлических руд

99,0% ▼



Предоставление услуг в области
добычи полезных ископаемых

105,7% ▲

Отгружено товаров собственного производства
в % за январь-август 2023 года



Добыча нефти и природного газа

Добыча прочих полезных ископаемых и Предоставление услуг в области добычи полезных ископаемых

Добыча угля

Добыча металлических руд



ПРОИЗВОДСТВО ОСНОВНЫХ ВИДОВ ПРОДУКЦИИ ПО ВИДУ ДЕЯТЕЛЬНОСТИ «ДОБЫЧА ПОЛЕЗНЫХ ИСКОПАЕМЫХ»

ЗА ЯНВАРЬ-АВГУСТ 2023 ГОДА



Уголь каменный и бурый

18 847,4 тыс. тонн

-9,9% ▼



Уголь каменный и бурый обогащенный

7 769,4 тыс. тонн

+19,6% ▲



Смеси песчано-гравийные

2 171,9 тыс. куб. м

+36,2% ▲



Пески природные

1 444,2 тыс. куб. м

-8,4% ▼



ИНДЕКС ПРОИЗВОДСТВА ПО ВИДУ ДЕЯТЕЛЬНОСТИ «ДОБЫЧА ПОЛЕЗНЫХ ИСКОПАЕМЫХ»

ЗА ЯНВАРЬ-АВГУСТ 2023 ГОДА В % К ЯНВАРЮ-АВГУСТУ 2022 ГОДА

Регионы ДВФО с наибольшими и наименьшими значениями

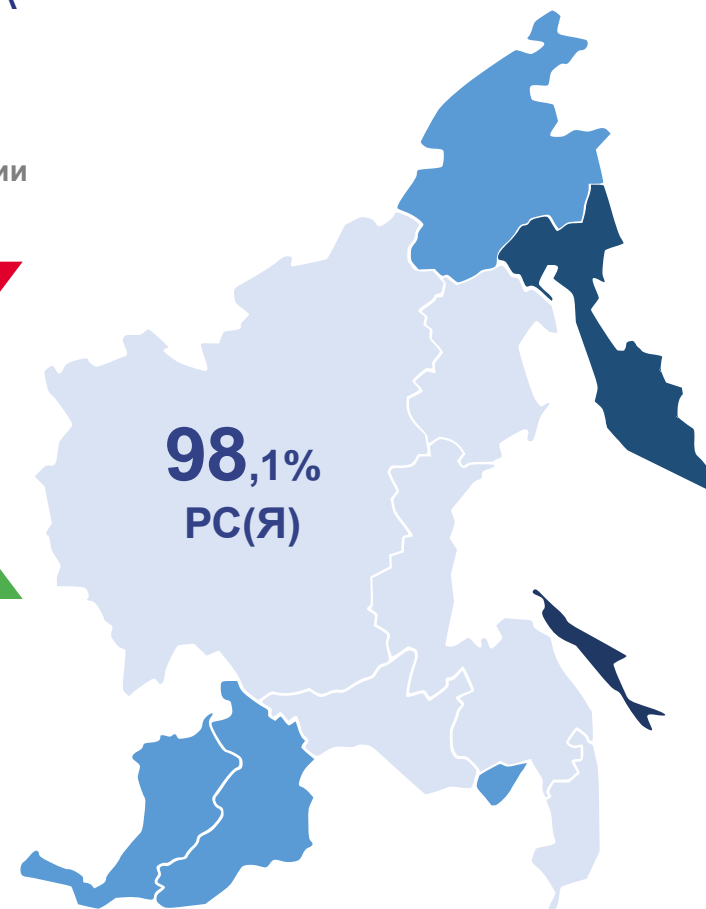


по Российской Федерации

98,7%

по Дальневосточному
Федеральному округу

103,7%



от 88,1 до 98,1
 от 101,0 до 107,9
 от 116,1 до 131,6



ОБРАБАТЫВАЮЩИЕ ПРОИЗВОДСТВА

Индекс производства
за январь-август 2023 года в % к январю-августу 2022 года

ВСЕГО

98,9% ▼



Производство пищевых продуктов

103,9% ▲



Производство кокса и нефтепродуктов

91,8% ▼



Производство химических веществ
и химических продуктов

106,1% ▲



Производство прочей неметаллической
минеральной продукции

104,8% ▲



Ремонт и монтаж машин и
оборудования

105,4% ▲

Отгружено товаров собственного производства
в % за январь-август 2023 года



- Производство пищевых продуктов
- Производство прочей неметаллической минеральной продукции
- Производство химических веществ и химических продуктов
- Производство кокса и нефтепродуктов
- Ремонт и монтаж машин и оборудования
- Производство прочих готовых изделий
- Прочие виды деятельности



ИНДЕКС ПРОИЗВОДСТВА ПО ВИДУ ДЕЯТЕЛЬНОСТИ «ОБРАБАТЫВАЮЩИЕ ПРОИЗВОДСТВА»

ЗА ЯНВАРЬ-АВГУСТ 2023 ГОДА В % К ЯНВАРЮ-АВГУСТУ 2022 ГОДА

Регионы ДВФО с наибольшими и наименьшими значениями

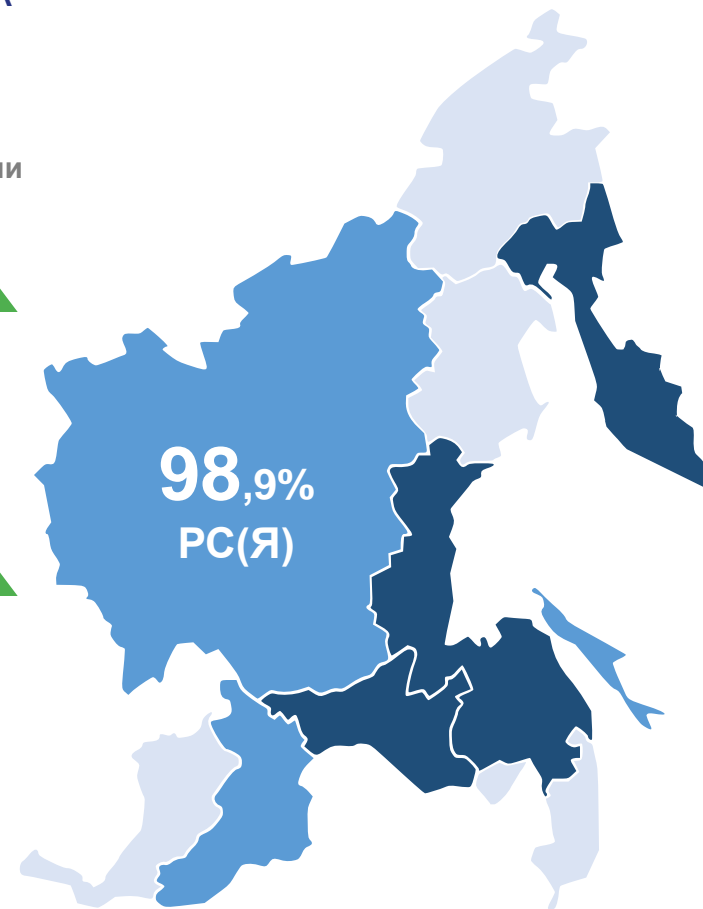


по Российской Федерации

106,6% ▲

по Дальневосточному
Федеральному округу

101,6% ▲



от 56,5 до 91,0

от 97,2 до 98,9

от 102,8 до 146,5



ПРОИЗВОДСТВО ОСНОВНЫХ ВИДОВ ПРОДУКЦИИ ПО ВИДУ ДЕЯТЕЛЬНОСТИ «ОБРАБАТЫВАЮЩИЕ ПРОИЗВОДСТВА»

ЗА ЯНВАРЬ-АВГУСТ 2023 ГОДА



Говядина, кроме
субпродуктов

49,3 **-10,2%** ▼

ТОНН



Изделия колбасные, включая изделия
колбасные для детского питания

5 965,2 **+23,3%** ▲

ТОНН



Рыба переработанная и
консервированная, ракообразные
и моллюски

1 643,9 **+0,5%** ▲

ТОНН



Молоко, кроме сырого

1 869,8 **+6,4%** ▲

ТОНН



Масло сливочное

1 099,1 **-5,1%** ▼

ТОНН



Изделия хлебобулочные
недлительного хранения

17 210,1 **-5,4%** ▼


ТОНН



Пиломатериалы хвойных пород

56,6 **+6,1%** ▲

тыс. куб. м



Блоки и прочие изделия сборные
строительные для зданий и сооружений
из цемента, бетона или искусственного
камня

70,0 **+3,8%** ▲

тыс. куб. м.



Изделия ювелирные и их части;
ювелирные изделия из золота или
ювелирные изделия из серебра и их части

684,2 **+68,2%** ▲

млн рублей



ИНДЕКС ПРОИЗВОДСТВА ПИЩЕВЫХ ПРОДУКТОВ

ЗА ЯНВАРЬ-АВГУСТ 2023 ГОДА В % К ЯНВАРЮ-АВГУСТУ 2022 ГОДА

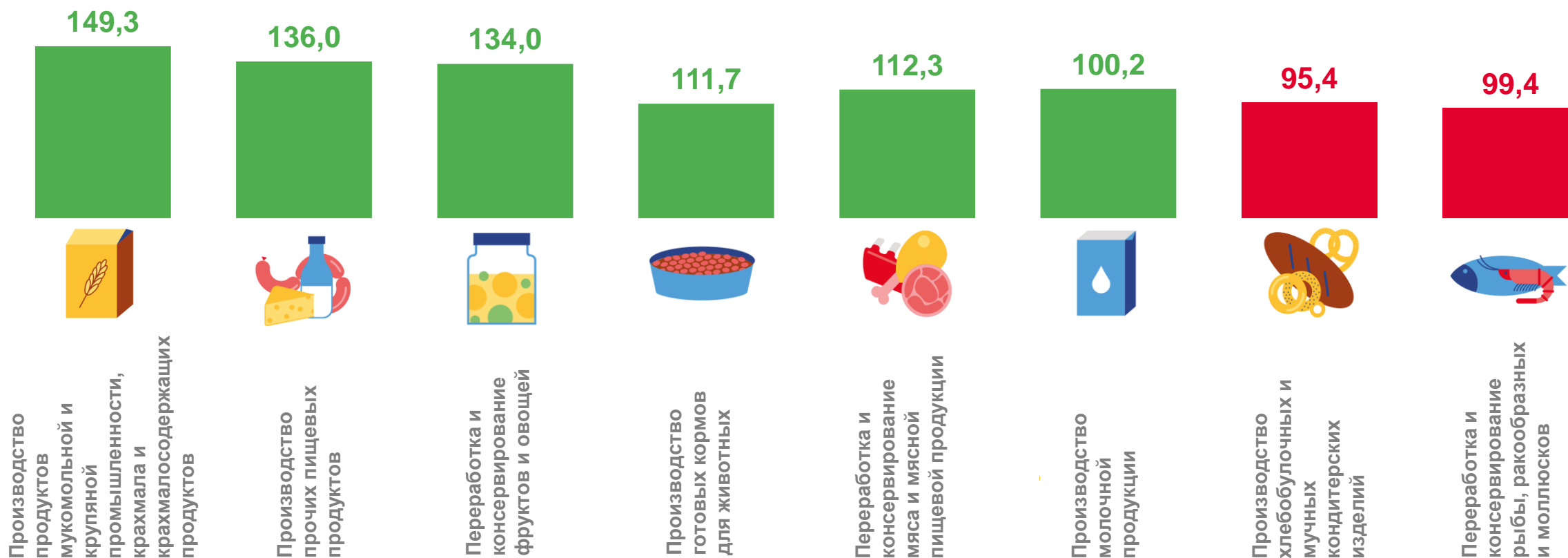
106,5% ▲

Российская Федерация

121,5% ▲

Дальневосточный федеральный округ

Индекс производства пищевых продуктов **103,9%** ▲





ОБЕСПЕЧЕНИЕ ЭЛЕКТРИЧЕСКОЙ ЭНЕРГИЕЙ, ГАЗОМ И ПАРОМ; КОНДИЦИОНИРОВАНИЕ ВОЗДУХА

Индекс производства
за январь-август 2023 года в % к январю-августу 2022 года

ВСЕГО

111,7% ▲



Производство, передача
и распределение электроэнергии

120,5% ▲



Производство и распределение
газообразного топлива

97,7% ▼



Производство, передача и
распределение пара и горячей воды;
кондиционирование воздуха

103,7% ▲

Отгружено товаров собственного производства
в % за январь-август 2023 года



Производство, передача и распределение электроэнергии

Производство и распределение газообразного топлива

Производство, передача и распределение пара и горячей воды; кондиционирование воздуха



ПРОИЗВОДСТВО ОСНОВНЫХ ВИДОВ ПРОДУКЦИИ ПО ВИДУ ДЕЯТЕЛЬНОСТИ «ОБЕСПЕЧЕНИЕ ЭЛЕКТРИЧЕСКОЙ ЭНЕРГИЕЙ, ГАЗОМ И ПАРОМ; КОНДИЦИОНИРОВАНИЕ ВОЗДУХА»

ЗА ЯНВАРЬ-АВГУСТ 2023 ГОДА



Электроэнергия

7 756,1 **+21,3%** ▲

млн кВт. ч.

в том числе:

Электроэнергия, произведенная
тепловыми электростанциями



4 802,8 **-1,8%** ▼

млн кВт. ч.



Пар и горячая вода

9 114,9 **+4,5%** ▲

тыс. Гкал

в том числе:

Энергия тепловая, отпущенная
тепловыми электростанциями (ТЭЦ)



3 234,8 **+7,7%** ▲

тыс. Гкал

Энергия тепловая, отпущенная
котельными



5 617,9 **+3,1%** ▲

тыс. Гкал



ИНДЕКС ПРОИЗВОДСТВА ПО ВИДУ ДЕЯТЕЛЬНОСТИ «ОБЕСПЕЧЕНИЕ ЭЛЕКТРИЧЕСКОЙ ЭНЕРГИЕЙ, ГАЗОМ И ПАРОМ; КОНДИЦИОНИРОВАНИЕ ВОЗДУХА»

ЗА ЯНВАРЬ-АВГУСТ 2023 ГОДА В % К ЯНВАРЮ-АВГУСТУ 2022 ГОДА

Регионы ДВФО с наибольшими и наименьшими значениями

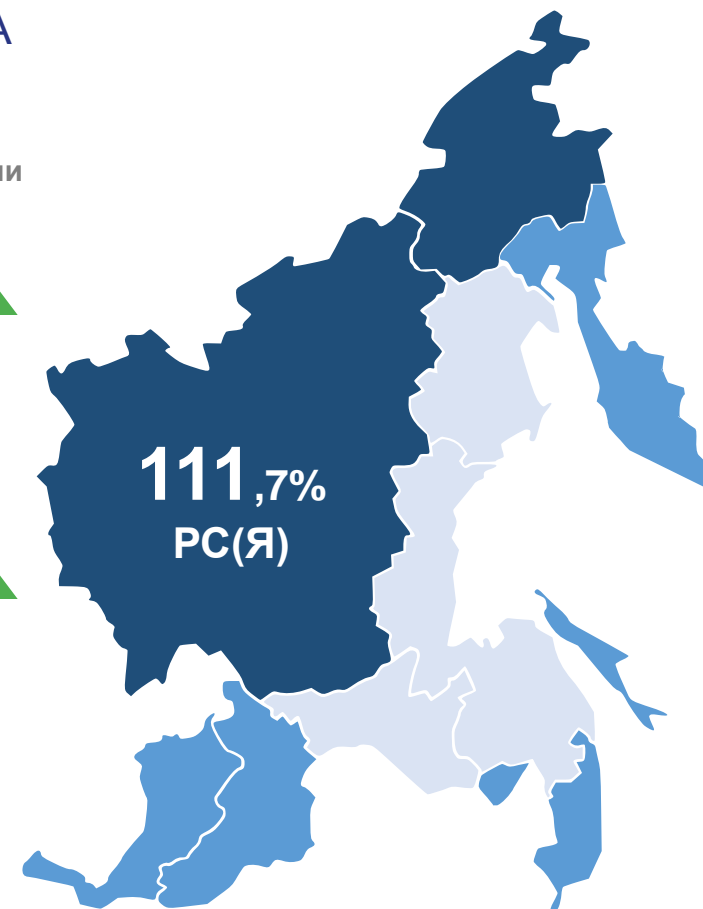


по Российской Федерации

100,4% ▲

по Дальневосточному
Федеральному округу

103,5% ▲



от 95,2 до 98,4

от 100,5 до 105,3

от 111,2 до 111,7



ВОДОСНАБЖЕНИЕ; ВОДООТВЕДЕНИЕ, ОРГАНИЗАЦИЯ СБОРА И УТИЛИЗАЦИЯ ОТХОДОВ, ДЕЯТЕЛЬНОСТЬ ПО ЛИКВИДАЦИИ ЗАГРЯЗНЕНИЙ

Индекс производства
за январь-август 2023 года в % к январю-августу 2022 года

ВСЕГО

105,5% ▲



Забор, очистка и распределение воды

94,4% ▼



Сбор и обработка сточных вод

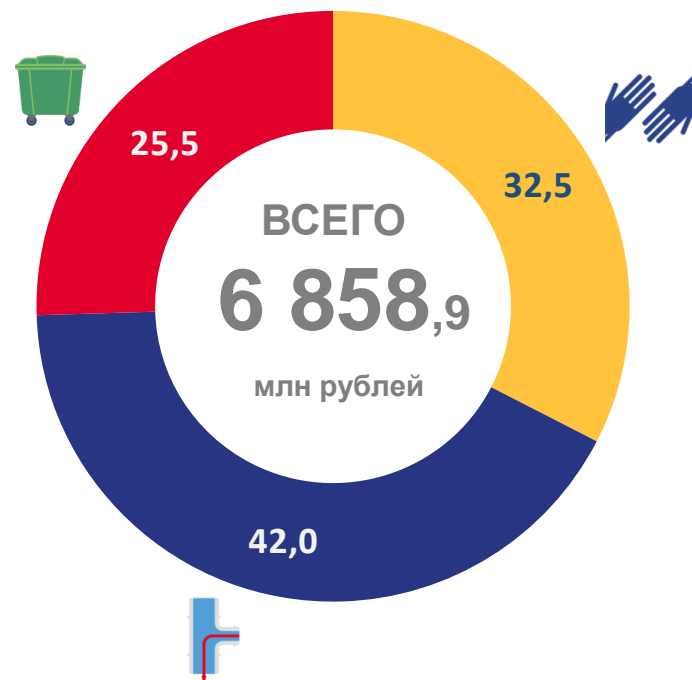
111,8% ▲



Сбор, обработка и утилизация отходов; обработка вторичного сырья

93,3% ▼

Отгружено товаров собственного производства
в % за январь-август 2023 года



■ Забор, очистка и распределение воды
■ Сбор и обработка сточных вод
■ Сбор, обработка и утилизация отходов; обработка вторичного сырья



ИНДЕКС ПРОИЗВОДСТВА ПО ВИДУ ДЕЯТЕЛЬНОСТИ «ВОДОСНАБЖЕНИЕ; ВОДООТВЕДЕНИЕ, ОРГАНИЗАЦИЯ СБОРА И УТИЛИЗАЦИЯ ОТХОДОВ, ДЕЯТЕЛЬНОСТЬ ПО ЛИКВИДАЦИИ ЗАГРЯЗНЕНИЙ»

ЗА ЯНВАРЬ-АВГУСТ 2023 ГОДА В % К ЯНВАРЮ-АВГУСТУ 2022 ГОДА

Регионы ДВФО с наибольшими и наименьшими значениями

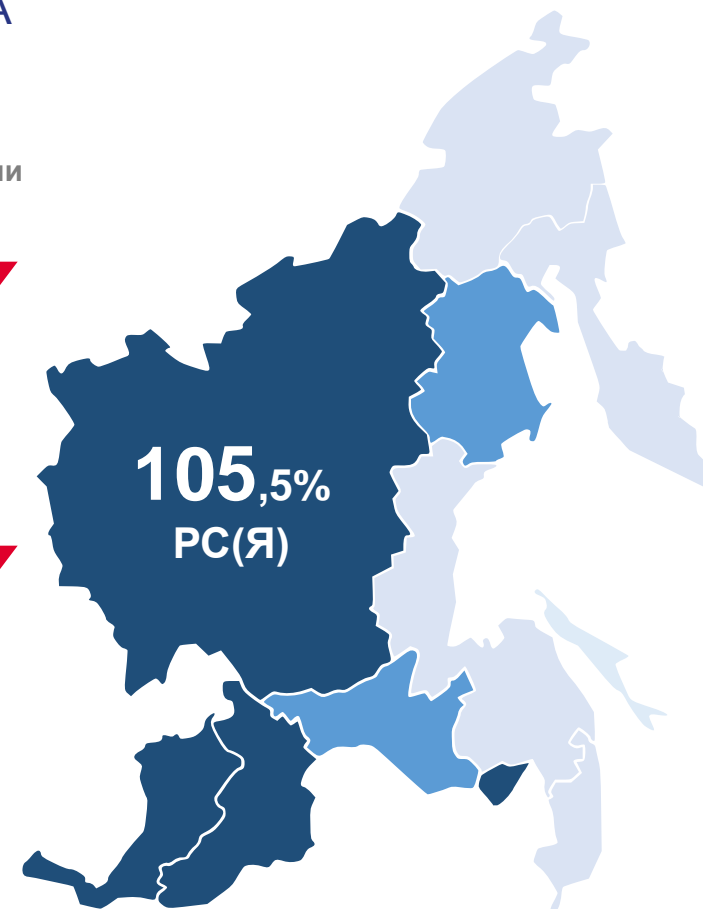


по Российской Федерации

97,0% ▼

по Дальневосточному
Федеральному округу

84,1% ▼



от 56,2 до 96,3

от 99,0 до 99,2

от 104,6 до 113,4